



Boekenkring groep 3

Hoe heet het boek?

Het boek heet


Wie heeft het boek geschreven?

De schrijver van het boek is

Wie is het belangrijkste in het verhaal?

Dat is

Hier maak ik een tekening van
het verhaal.



Mijn naam is



Boekenkring groep 3

Wat vind je het leukste van het boek?

Het leukste vind ik
.....

Staan er plaatjes in het boek? Laat eens twee plaatjes zien?

Ik vind de plaatjes mooi - niet mooi, omdat
.....

Welke twee bladzijden lees je voor?

Ik lees bladzijde en voor.

Hier schrijf ik op waar het boek
over gaat.

.....
.....
.....
.....
.....
.....
.....





Boekenkring groep 4

Wat is de titel van het boek?

De titel van mijn boek is


Hoe heet de schrijver?

De schrijver van mijn boek is

Hoe heet de illustrator?

De illustrator van mijn boek is

Hier maak ik een tekening van de
hoofdpersoon.



Mijn naam is



Hobbykring groep 3 - 4



Waar gaat jouw hobbykring over?

Mijn hobbykring gaat over

Wat wil je graag laten zien in de kring?

.....
.....
.....


Wat is er bijzonder aan jouw onderwerp?

Het bijzondere is

Hier schrijf ik op wat ik ga vertellen aan de klas.

.....
.....
.....
.....
.....



Mijn naam is





Hobbykring groep 3 - 4

Hier maak ik een tekening van mijn hobby.





Nieuwsfotokring groep 3 - 4

Hier plak ik een foto uit de krant of een foto van het internet.
Dit laat ik aan de kinderen in de kring zien.



Waar gaat jouw nieuwsfoto over?

Mijn nieuwsfoto gaat over

Mijn naam is



Nieuwsfotokring groep 3 - 4

Wat vind je van de foto?

Ik vind

Waarom denk je dat de fotograaf deze foto heeft gemaakt?

Ik denk, omdat

Hier plak ik een plaatje dat met de foto te maken heeft of ik maak een tekening van het onderwerp.



Wat zou je aan de kinderen van de klas willen vragen over deze foto?
De vraag moet beginnen met een 'w', bijvoorbeeld: wie, wat, wanneer, waar.

De kinderen in de klas overleggen in groepjes over jouw vraag. Daar praten we dan later met z'n allen over.

W